

Ráðstefna 2. apríl 2011

“Heilsutengd ferðapjónusta”

Ingvar S. Jónsson, íþróttafulltrúi



“Heilbrigð sál í hraustum líkama og drengskapur í leik “

Vitinn sem vísar veginn í starfsáætlun íþróttadeildar






Aðsókn á sundstadi í Hafnarfirði árið 2010

	<u>Suðurbæjarlaug</u>	<u>Ásvallalaug</u>	<u>Sundhöll</u>	<u>Lækjar- skólalaug</u>	<u>Aðsókn Alls:</u>
Fullorðnir	122.046	62.719	21.576	480	206.821
Börn	29.214	49.169	2.635		81.018
Baðstofa	1.375		3.969		5.344
Skólasund	20.092	52.788	30.238	29.280	132.398
Sundfélag	4.830	35.116	2.147		42.093
Annað		59.200			59.200
<u>Aðsókn Alls:</u>	177.557	258.995	60.565	29.760	526.874

Heildaraðsókn á sundstadi í Hafnarfirði 2010 alls:

<u>Árið 2006</u>	<u>Aðsókn 373.780</u>
<u>Árið 2007</u>	<u>Aðsókn 386.409</u>
<u>Árið 2008</u>	<u>Aðsókn 481.960</u>
<u>Árið 2009</u>	<u>Aðsókn 482.335</u>
<u>Árið 2010</u>	<u>Aðsókn 526.874</u>





Aðsóknarsartölur í íþróttahús og íþróttamiðstöðvar Hafnarfjarðar 2010

	<u>Skólar</u>	<u>ÍBH</u>	<u>Annað</u>	<u>Alls</u>
Íþróttamiðstöðin Ásvöllum	81.921	202.255	245.241	529.417
Íþróttamiðstöðin Björk	3.405	62.800	16.583	82.788
Íþróttahús lækjarskóla	40.160		6.430	46.590
Íþróttahús Hraunvallaskóla	33.672	4.870	1.864	40.406
Íþróttahús Víðistaðaskóla	19.800	14.333	2.000	36.133
Íþróttamiðstöðin Kaplakrika	49.670	266.320	101.020	417.010
Íþróttahús Strandgötu	51.030	32.820	101.695	185.545
Íþróttahús Setbergsskóla	25.135	20.425	7.715	54.275
Samtals				1.392.164

Heildaraðsókn í íþróttahús Hafnarfjarðar 2010

Alls:


Heildaraðsókn árið 2007 alls: 1.234.142

Heildaraðsókn árið 2008 alls: 1.233.402

Heildaraðsókn árið 2009 alls: 1.341.982

Heildaraðsókn árið 2010 alls: 1.392.164






Aðsóknatölur á útiíþróttasvæði íþróttafélaganna 2010

- Golfklúbburinn Keilir Hvaleyri 100.000
- Siglingaklúbburinn Þytur 9.000
- Hestamannafélagið Sörli 85.000
- Iðavellir Skotsvæði SÍH 20.000
- Kvartmílubraut KMKB 15.000
- Raly-kross braut AÍH 10.000

Heildaraðsókn á útiíþróttasvæði í Hafnarfirði 239.000





Aðsóknatölur á íþróttastaði í Hafnarfirði 2010


Heildaraðsókn á sundstaði Hafnarfjarðar árið 526.874

Heildaraðsókn í íþróttahús og íþróttamiðstöðvar 1.392.164

Heildaraðsókn að úriíþróttasvæðum árið 239.000

Alls aðsón árið 2010 2.158.038





Tímaúthlutun í íþróttamannvirkin 2010- 2011

- Skipting á um 31 þ. tímum á tímabilinu í 23 starfsstöðum til ÍBH samkvæmt úthlutunarreglum þar um
- Skipting á um 42 þ. tímum á skólaárinu í 6 sundlaugum og 8 íþróttahúsum til Skólanna samkvæmt nemendafjölda og Grunnskólalögum



Hafnarfjarðarbær Fjárhagsáætlun

Yfirlit v / íþróttamála

2009

2010

- Rekstrar – og þjónustugjöld samkvæmt samningum við íþróttafélög. 208.300 200.583
Ásvellir, Kaplakriki, Hvaleyri, Sörlastaðir, Þytur, ÍBH, DÍH, Kvartm.kl. AÍH ofl.
- Húsaleigukostnaður vegna Íþróttabandalags Hafnarfjarðar 261.900 291.964
30 þúsund tímar á 23 starfsstöðum
- Niðurgreiðslur og annar stuðningur - vegna íþróttastarfs 173.000 157.566
Bláfjöll, Afreksmannasjóður, Alcan samningur, Tryggingar ofl.
- Reksturskostnaður Íþróttamannvirkja í Hafnarfirði 987.50 920.653
Meðtalin innrihúsaleiga Fasteignafélagsins
- Fjöldi starfsmanna á íþróttadeild 67





Íþróttabærinn Hafnarfjörður

Í Hafnarfirði er fjölbreytt íþrótt- og tómstundastarf og ættu flestir að geta fundið áhugamálum sínum farveg í hinni breiðu flóru félaga sem starfar í bænum á mjög árangursríkan hátt.

Íþróttafélögin eru 16, íþróttadeildir 28 og íþróttagreinar 26.

54% bæjarbúa eru félagsmenn í íþróttahreyfingunni

43% bæjarbúa eru iðkendur í íþróttafélagi

75% barna og unglunga á grunnskólaaldri eru í íþróttastarfi

